



**Evre İş Elbiseleri**

TEKSTİL & PROMOSYON

# SEKTÖREL İŞ KİYAFETLERİ

[www.evretekstil.com](http://www.evretekstil.com)

# BİZ KİMİZ

"Evre İş kıyafetleri iş ortamında giyilen resmi veya profesyonel kıyafetleri ifade eder. İş kıyafetleri, genellikle işyeri kültürüne, sektöre ve pozisyona göre değişiklik gösterebilir. İş kıyafetleri, profesyonellik, saygınlık ve uygunluk gibi değerleri yansıtmak amacıyla tasarlanır.

İş kıyafetleri genellikle daha resmi ve ciddi bir görünüm sağlar. İş kıyafetleri örnekleri, takım elbiseler, pantolonlar, etekler, elbiseler ve uygun ayakkabılar gibi giysileri içerebilir.

İş kıyafetleri, iş yerinin gereksinimlerine ve politikalarına bağlı olarak değişebilir. Örneğin, hukuk firması gibi resmi bir iş ortamında takım elbise ve kravat gibi daha resmi kıyafetler beklenirken, yaratıcı endüstrilerde daha rahat ve özgün tarzlar kabul edilebilir.

Sonuç olarak, iş kıyafetleri, profesyonellik ve uygunluk amacıyla iş ortamında giyilen kıyafetleri ifade eder ve iş yerinin kültürüne göre farklılık gösterebilir.



# İÇİNDEKİLER

---

1. İŞ ELBİSESİ
2. TSHİRT & SWEATSHİRT
3. HASTANE & TEMİZLİK
4. AŞÇI Ş GARSON
5. İŞ AYAKKABISI
6. GÜVENLİK KİYAFETİ
7. KORUYUCU MALZEMELER





# İŞ ELBİSELERİ



## KIŞLIK GRİ GABARDİN PANTOLON

- 16/12 gabardin
- %100 pamuk
- 245 gr
- önde 2 cep
- Sağ komando cep
- Sol bacak tornavida cep
- Arkada tek cep
- Paçada 3 cm reflektör



## BONDİT İÇİ KAPİTONE PANTOLON

- BONDİT
- SU İTİCİ KAPLAMALI
- 200 GR
- İÇİNDE 100 GR ELYAF KAPİTONE
- PAÇADA REFLEKTİF BANT
- SAĞ BACAĞA KAPAKLI KARGO CEP
- SOL BACAĞA KUMPAS CEP
- ARKADA TEK CEP
- BELİ KÖPRÜ KEMERLİ ARKADAN LASTİKLİ
- ÖNÜ FERMUARLI PATLI DÜĞMELİ



# İŞ ELBİSELERİ



## KOT PANTOLON

- 11.5 Ons Lacivert Kot
- Denim Kumaş
- Yanda Körüklü Kargo Cep
- Arkada Kapaklı Yapıştırma Cep
- Paçada Reflektif Bant



## SU GEÇİRMEZ PANTOLON

- Beli Köprü Kemerli Arkadan Lastikli
- Önü Patlı Fermuarlı Düğmeli
- Paçada Fosforlu Reflektif bant
- Sol Bacakta Cırt Bant Kapamalı kargo Cep
- Sağ Bacakta Alet Cebi
- Arkada Bir Adet Yama Cep
- İçi 120 Gr/m Kapitone Elyafı



# İŞ ELBİSELERİ

## GABARDİN PANTOLON

- BELİ KÖPRÜ KEMERLİ
- ARKADAN LASTİKLİ
- ÖNÜ PATLI FERMUAR VE DÜĞMELİ
- ÖNDE 2 ADET ASTARLI CEP
- ARKADA YAMA CEP
- SAĞ BACAĞTA KUMPAS CEP
- SOL BACAĞTA KARGO CEP
- PAÇADA 5 SANTİM REFLEKTİF BANT
- GABARDİN 16/12
- 245 GRM
- 7/7 390 GRM
- 100 PAMUK
- HARMANDAN KARIŞIM
- %65 POLYASTER
- %35 PAMUK

## SAKS MAVİSİ İŞÇİ PANTOLONU

- BELİ KÖPRÜ KEMERLİ
- ARKADAN LASTİKLİ
- ÖNÜ PATLI FERMUAR VE DÜĞMELİ
- ÖNDE 2 ADET ASTARLI CEP
- ARKADA YAMA CEP
- SAĞ BACAĞTA KUMPAS CEP
- SOL BACAĞTA KARGO CEP
- PAÇADA 5 SANTİM REFLEKTİF BANT
- GABARDİN 16/12
- 245 GRM
- 7/7 390 GRM
- 100 PAMUK
- HARMANDAN KARIŞIM
- %65 POLYASTER
- %35 PAMUK





# İŞ ELBİSELERİ



## TRAFİK PANTOLONU

- BONDİT PANTOLON
- %100 POLY
- 190GR/M
- BELİ KÖPRÜ KEMERLİ
- ARKADAN LASTİKLİ
- ÖNÜ FERMUARLI PATLI ÇITÇITLI
- ÖNDE İKİ ADET YANDAN GİRİŞLİ YAMA CEP
- CEP ÜZERİNDE FOSFORLU KUMAŞ BANTLI
- 3CM GENİŞLİĞİNDE ŞERİT BANTLI ARKADA FOSFORLU
- KUMAŞ KAPAKLI İKİ ADET YAMA CEPLİ
- SAĞ BACAĞA KUMPAS CEPLİ
- 3 CM GENİŞLİĞİNDE BANTLI KUMAŞ
- PAÇADA 5 CM REFLEKTİF BANTLI



## ÇİFT RENK İŞÇİ PANTOLONU

- BELİ KÖPRÜ KEMERLİ ARKADAN LASTİKLİ
- ÖNÜ FERMUARLI PATLI DÜĞMELİ
- ÖNDE İKİ ADET ÜSTTEN TAKMALI BİYELİ CEP
- SAĞ BACAĞA KAPAKLI BİYELİ CIRT BANT KAPAMALI KARGO CEP
- ARKADA KAPAKLI BİYELİ CIRT BANT İLE KAPAMALI YAMA CEP
- DİZ ALTI SU GEÇİRMEZ FOSFORLU BONDİNG KUMAŞ
- PAÇALARDA ÇAPRAZ İKİ SIRA REFLEKTİF BANTLI
- KUMAŞ ÖZELLİĞİ
- HARMANDAN KARIŞIM
- %65 POLY.
- %35 PAMUK
- BONDİNG
- %100 POLY.
- HARMANDAN KARIŞIM



# İŞ ELBİSELERİ



## KULPLU SOFTSHELL YELEK

- 315 GRM
- %96 PES
- %04 LCY
- SU İTİCİ ÖZELLİKLİ
- OMUZ DAN ROBALI
- ÖNDE 2 CEP



## BAKLAVA DESENLİ YELEK

- DIŞ MİKRO
- İÇ 200 GR/M ELYAF KAPLAMA
- BAKLAVA DESEN
- İKİ TANE YAMA CEP





# İŞ ELBİSELERİ



## MUHENDIS İKAZ YELEĞİ

- ÖNÜ FERMUARLI
- RAŞEL KUMAŞ
- %100 POLY.
- 120 GR
- ÖNDE İKİ CEP
- ÜSTTE TELSİZ CEBİ
- İSİMLİK



## ÖZEL MODEL YELEK

- ÖNDE VE SIRTTA SOTİNA KUMAŞ ROBALI
- SU İTİCİLİ
- GÖĞÜS ALTI ALPAKA KUMAŞ
- KOL EVİ VE FERMUAR BİYELİ
- OMUZLARDA ÖNDE VE ARKADA SIRT TA ROBA BİRLEŞİMİ
- REFLEKTİF BANTLI
- CEPSİZ YELEK
- SOTİNA
- 135 GRM
- %100 POLYASTER
- ALPAKA
- 175 POLYASTER
- %25 VİSKON
- 175 GRM



# İŞ ELBİSELERİ



## TURUNCU YÜKSEK GÖRÜNÜMLÜ KABAN

- ÖNÜ SU PATLI
- ÇIT ÇIT KAPAMALI
- FERMUAR DİK YAKALI
- FERMUARLI ÇIKMALI
- KULAKLI ÇITÇIT KAPAMALI KAPÜŞONLU
- KAPÜŞON İÇİ ASTARLI
- İÇİ 150 GRM KAPİTONE ELYAFLI
- ÇİFT RENKLİ
- GÖĞÜSTE SIRTTA ETEK UCUNDA , KOLLARDA VE ARKADA 5 SANTİM REFLEKTİF BANTLI
- -ÖNDE RÜZGARLIKLA GİZLENMİŞ FERMUARLI DERİN CEP
- -SOL İÇTE 1 CEPLİ
- -BONDİT 190 GR/M



## KOT CEKET

- ÖNÜ SU PATLI
- ÇIT ÇIT KAPAMALI
- FERMUAR DİK YAKALI
- İÇİ 150 GRM KAPİTONE ELYAFLI
- ÇİFT RENKLİ
- GÖĞÜSTE SIRTTA ETEK UCUNDA ,
- KOLLARDA VE ARKADA 5 SANTİM REFLEKTİF BANTLI
- SOL İÇTE 1 CEPLİ
- 11 ONS KOT %100 PAMUK





# İŞ ELBİSELERİ

## SİYAH SOFTSHELL YELEK



- 3 CEPLİ
- -BOYDAN FERMUARLI
- -SOFTSHELL MONT
- -315 GR/M
- -%196 PES
- -%4 LCY

## BİYELİ POLAR YELEK



- %100 POLY
- 280 GR/M
- ÖNDEN FERMUARLI
- KISA KOL
- İKİ CEPLİ





# İŞ ELBİSELERİ



## ÖZEL GÜVENLİK YELEĞİ

- ÖNÜ FERMUARLI
- DİK YAKALI
- OMUZLARDA APOLETLİ
- ETEK ÖN VE ARKADA 5 SANTİM REFLEKTİF BANT
- YANLARDA FİLOTA CEPLİ
- İÇİ 150 GR
- BONDİT KUMAŞ
- 190 GRM



## GÜVENLİK SWEATSHIRT



# İŞ ELBİSELERİ



ROBALI GABARDİN MONT



İŞÇİ CEKETİ



# İŞ ELBİSELERİ

## GRI REFLEKTÖRLÜ KABAN

- OXFORD
- %100 POLY
- %180 GR/M
- İÇ KUMAŞ 150 GR/M ELYAF
- %180 GR/M POLAR
- REFLEKTİF BANTLI
- KAPAKLI CEPLİ
- ÖNÜ FERMUARLI
- ÇIT ÇIT KAPAMA



## SOFTSHELL ÖZEL MODEL

- 315 GRM
- %96 PES
- %04 LCY
- SU İTİCİ ÖZELLİKLİ
- OMUZ DAN ROBALI
- ÖNDE 2 CEP





# İŞ ELBİSELERİ



## ROBALI LACİVERT KIRMIZI KABAN

- BONDİT KUMAŞ
- 100 POLY
- 190 GR /M
- İÇ KUMAŞ 150 GR ELYAF ASTAR KAPİTONE
- ROBALI
- FERMUARLI
- REFLEKTİF BANTLI



## ÇİFT RENK BONDİT KABAN

- BONDİT KUMAŞ
- 100 POLY
- 190 GR /M
- İÇ KUMAŞ 150 GR ELYAF ASTAR KAPİTONE
- ROBALI
- KOL LASTİKLİ
- FERMUARLI



# İŞ ELBİSELERİ



## TURUNCU ROBALI POLAR

- %100 POLY
- 280 GR/M
- ÖNDEN FERMUARLI
- UZUN KOLLU
- İKİ CEPLİ



## REFLEKTİF BANTLI GABARDİN MONT

- OXFORD
- %100 POLY
- %180 GR/M
- İÇ KUMAŞ 150 GR/M ELYAF
- %180 GR/M POLAR
- REFLEKTİF BANTLI
- KAPAKLI CEPLİ
- ÖNÜ FERMUARLI
- ÇIT ÇIT KAPAMA





# İŞ ELBİSELERİ



## KAPİTONE KABAN

- MİKRO MONT
- 100 POLY.
- 120 GR/M
- BAKLAVA DESENLİ
- İÇ KUMAŞ
- 200 GR/M ELYAF
- ASTARLI
- FERMUARLI ÇIT ÇIT KAPAMALI
- ÖNDE İKİ CEP



## SOFTSHELL ÖZEL TASARIM MONT

- 315 GRM
- %96 PES
- %04 LCY
- SU İTİCİ ÖZELLİKLİ
- OMUZ DAN ROBALI
- ÖNDE 2 CEP






# İŞ ELBİSELERİ



## MAVİ POLAR

- %100 POLY
- 280 GR/M
- ÖNDEN FERMUARLI
- UZUN KOLLU
- İKİ CEPLİ



## LACİVERT REFLEKTİF BANTLI POLAR



# İŞ ELBİSELERİ



## BONDİT İÇİ POLARLI KABAN

- BONDİT KUMAŞ
- İÇİ 280 GR/M POLAR ASTARLI
- SOL GÖĞÜSTE KAPAKLI ÇITÇITLI CEP
- ÖNDE İKİ ADET ÇITÇIT KAPAKLI CEP
- ÖNÜ FERMUARLI SU PATLI ÇIT ÇIT KAPAMALI
- YANLARDAN LASTİK BÜZGÜLÜ
- ÖN CEP KAPAK ÜSTÜNDE REFLEKTİF BANT
- MEBRAN KAPLAMALI
- 190 GR/M
- %100 POLY.



## SOFT MİKRO BİYELİ MONT



# İŞ ELBİSELERİ



## REFLEKTİF BANTLI BONDİT YELEK 2

- BONDİT KUMAŞ
- %100 POLY
- 190 GR/M
- İÇ KUMAŞ
- 180 GR/M POLAR
- 100 POLY
- ÖNDE İKİ KAPAKLI CEP
- ALTTA İKİ KAPAKLI CEP
- REFLEKTİF BANT ÖZELLİĞİ



## BİYELİ MİKRO YELEK





# İŞ ELBİSELERİ

## ROBALI BONDİT KABAN



- ROBALI BONDİT MONT
- -İÇİ POLAR ÇIKMALI
- -SU İTİCİ KAPLAMA
- -FİLE ASTARLI
- -GÖĞÜSTE VE SIRTTA ROBALI
- -ÖNDE İKİ ADET KAPAKLI ÇIRTCIRTLI CEP
- -GÖĞÜSTE İKİ ADET BİYELİ KAPAKLI CEP
- -ENSEDE FERMUARLI ÇIKMALI KAPÜŞON
- -GÖĞÜSTE, SIRTTA- ETEK UCU VE ARKADA HER İKİ KOLDA REFLEKTİF BANT
- %100 POLYASTER



## RAY MONT



# İŞ ELBİSELERİ



## OXFORD KAPÜŞONLU KABAN

- 100 POLY.
- 180 GR/M
- İÇİ 200 GR/M ELYAF
- 180 GR/M POLAR
- ÖNÜ FERMUARLI
- KAPÜŞONLU



## SOFTSHELL KULPLU MONT

- 315 GRM
- %96 PES
- %04 LCY
- SOFTSHELL KOLU ÇIKMALI MONT.





# İŞ ELBİSELERİ



## TURUNCU REFLEKTİF BANTLI İKAZ YELEĞİ

- %100POLY.
- 125 GR
- ÖNDE BİR CEP



## SARI REFLEKTİF BANT İKAZ YELEĞİ



- ÖNÜ FERMUARLI
- RAŞEL KUMAŞ
- %100 POLY.
- 120 GR
- ÖNDE İKİ CEP
- ÜSTTE TELSİZ CEBİ
- İSİMLİK





ÜRÜNLER

# İŞ ELBİSELERİ

## TURUNCU REFLEKTİF BANTLI İKAZ YELEĞİ

- %100POLY.
- 125 GR
- ÖNDE BİR CEP



## SARI REFLEKTİF BANT İKAZ YELEĞİ

- ÖNÜ FERMUARLI
- RAŞEL KUMAŞ
- %100 POLY.
- 120 GR
- ÖNDE İKİ CEP
- ÜSTTE TELSİZ CEBİ
- İSİMLİK



# İŞ ELBİSELERİ



## SU YEŞİLİ BOYDAN BAĞLAMALI ÖNLÜK

- ALPAKA ÖNLÜK
- BOYDAN BAĞLAMA
- 75 POLY 25 VİSKON

## KAHVERENGİ BELDEN BAĞLAMALI ÖNLÜK



- ÖNDEN YIRTMAÇLI
- -BELDEN BAĞLAMALI
- -GABARDİN ÖNLÜK
- -SAĞ BACAK ÜZEREİNDE CEPLİ

## ALPAKA GRİ ÖNLÜK



- ALPAKA KUMAŞ
- %75 POLY %25 VİSKON
- 185 GR/M
- ÖNÜ ÇITÇITLI
- UZUN KOL





# İŞ ELBİSELERİ



## ROBALI BONDİT YELEK TURUNCU

- BONDİT KUMAŞ
- %100 POLY.
- 190 GR/M
- ROBALI
- 5 CM REFLEKTİF BANT
- İÇİ FİLELİ
- ALTTA İKİ FLOTA CEP
- ÜSTTE KAPAKLI CEP



## ÇOK CEPLİ YELEK


- HARMANDAN KARIŞIM
- %65 POLY %35 PAMUK
- 245 GR
- ÇOK CEPLİ
- ÖNÜ FERMUARLI
- İÇİ FİLELİ





# İŞ ELBİSELERİ

ÇİFT RENKLİ FİLE ASTARLI YELEK



LACİVERT GABARDİN YELEK



# İŞ ELBİSELERİ



## FERMUARLI POLAR

- %100 POLY
- 280 GR/M
- ÖNDEN FERMUARLI
- UZUN KOLLU
- İKİ CEPLİ



# İŞ ELBİSELERİ



## TURKUAZ ROBALI GABARDİN

- 16/12
- %100 PAMUK
- 245 GR/M
- İÇ KUMAŞ POLAR 280 GR/M
- %100 POLY



## GABARDİN MÜHANDİS YELEĞİ

- 16/12
- %100 PAMUK
- 245 GR/M
- İÇ KUMAŞ POLAR 280 GR/M
- %100 POLY





ÜRÜNLER

# İŞ ELBİSELERİ

## REFLEKTİF TULUM



ÜRÜNLER

# İŞ ELBİSELERİ

## REFLEKTİF TULUM





# İŞ ELBİSELERİ

## PVC LACİVERT YAĞMURLUK



- -%100 POLYASTER
- -SU GEÇİRMEZ
- -REFLEKTİF BANT ÖZELLİĞİ
- -2 ADET KAPAKLI CEP

## PVC TURUNCU YAĞMURLUK



## İMPERTEKS TURUNCU YAĞMURLUK

- -%100 POLYASTER
- -SU GEÇİRMEZ
- -REFLEKTİF BANT ÖZELLİĞİ
- -2 ADET KAPAKLI CEP
- BOYUT
- 
- S



# İŞ ELBİSELERİ



## ROBALI BONDİT YELEK TURUNCU

- BONDİT KUMAŞ
- %100 POLY.
- 190 GR/M
- ROBALI
- 5 CM REFLEKTİF BANT
- İÇİ FİLELİ
- ALTTA İKİ FLOTA CEP
- ÜSTTE KAPAKLI CEP



## BONDİT YELEK

- %100 POLY.
- 190 GRAM
- SU İTİCİ ÖZELLİKLİ
- 150GRM ASTAR ELYAFLI KAPITONE
- %100 POLY.



## SARI BONDİT YELEK

- %100 POLY.
- -190 GRAM
- -SU İTİCİ ÖZELLİKLİ
- -150GRM ASTAR ELYAFLI KAPITONE
- YANDA 2 FERMUARLI CEP
- ÜST BİR TANE KAPAKLI CEP
- İÇTE BİR CEP





# İŞ ELBİSELERİ

## BONDİT GRİ İŞÇİ MONTU



- ÖNÜ SU PATLI
- FERMUARLI CIRT BANT KAPAMALI
- DİK YAKALI
- ARKADA GİZLİ FERMUARLI KAPÜŞONLU
- GÖĞÜSTE SIRT TA VE KOLLARDA ÜÇGEN ROBALIÇI 150 GR KAPİTONE ELYAFLI
- OMUZZLARDA İKİ SIRA ÇAPRAZ
- ÖNDE İKİ SIRA ÇAPRAZ KOLLARDA İKİ SIRA Y SIRT TA İKİ SIRA 3 SANTİM REFLEKTİF BANTLI
- KOL UCUNDA ROBA RENGİNDE CIRT BANTLI DARALTIMA ŞERİTLİ
- ÖNDE İKİ ADET FİLOTO CEP
- 135GR/M
- %100 POLY



## SOTİNA KABAN



- ÖNÜ SU PATLI
- FERMUARLI CIRT BANT KAPAMALI
- DİK YAKALI
- ARKADA GİZLİ FERMUARLI KAPÜŞONLU
- GÖĞÜSTE SIRT TA VE KOLLARDA ÜÇGEN ROBALIÇI 150 GR KAPİTONE ELYAFLI
- OMUZZLARDA İKİ SIRA ÇAPRAZ
- ÖNDE İKİ SIRA ÇAPRAZ KOLLARDA İKİ SIRA Y SIRT TA İKİ SIRA 3 SANTİM REFLEKTİF BANTLI
- KOL UCUNDA ROBA RENGİNDE CIRT BANTLI DARALTIMA ŞERİTLİ
- ÖNDE İKİ ADET FİLOTO CEP
- 135GR/M
- %100 POLY



# İŞ ELBİSELERİ



## BONDİT GRİ İŞÇİ MONTU

- ÖNÜ SU PATLI
- FERMUARLI CIRT BANT KAPAMALI
- DİK YAKALI
- ARKADA GİZLİ FERMUARLI KAPÜŞONLU
- GÖĞÜSTE SIRTTA VE KOLLARDA ÜÇGEN ROBALI İÇİ 150 GR KAPİTONE ELYAFLI
- OMUZLARDA İKİ SIRA ÇAPRAZ
- ÖNDE İKİ SIRA ÇAPRAZ KOLLARDA İKİ SIRA V SIRTTA İKİ SIRA 3 SANTİM REFLEKTİF BANTLI
- KOL UCUNDA ROBA RENGİNDE CIRT BANTLI DARALTMAMA ŞERİTLİ
- ÖNDE İKİ ADET FİLOTO CEP
- 135GR/M
- %100 POLY





# İŞ ELBİSELERİ

## KOT REFLEKTİF BANT YELEK



- 11 ONS KOT
- YIKAMALI KOT KUMAŞ
- ALTTA 2 KAPAKLI CEP
- ÜSTTE 2 KAPAKLI CEP
- GÖĞÜSTE VE CEP KAPAKLARINDA REFLEKTÖR



## KULPLU YELEK



- BONDİT
- %100 POLY
- 190 GR
- İÇİ 150 GR ELYAF 180 GR POLAR
- YANLARDAN KULPLU
- ÜSTTEN 2 FERMUARLI CEP
- İÇTE TEK CEP



# İŞ ELBİSELERİ



## BONDİT LACİVERT MONT

- BONDİT KUMAŞ
- %100 POLY.
- 190 GRAM
- SU İTİCİLİ
- 150 GRAM ASTAR ELYAFLI
- GÖĞÜSTE VE CEPTTE 5 CM REFLEKTÖ

## 7/7 GABARDİN MONT

- 7/7 GABARDİN MONT
- %100 PAMUK
- 390 GR
- İÇİ 150 GR ELYAF ASTAR KAPİTONE
- ÖNDE 2 TANE FLOTA CEP
- GÖĞÜSTE 2 KAPAKLI CEP
- GÖĞÜSTE REFLEKTİF BANT
- BEL YANLAR LASTİKLİ
- ÖNDEN FERMUARLI





# İŞ ELBİSELERİ

## RAY DESENLİ JESSICA YELEK



- 90 GRM
- SU İTİCİLİ
- %100 POLYASTER
- 150 ELYAF
- 180 POLAR
- YANDAN İKİ CEPLİ



## KIRMIZI JESSICA YELEK



- DIŞI JESSİCA KUMAŞ
- 90 GRAM
- %100 PLOY.
- İÇİ 150 GRAM ELYAF
- 180 GRAM POLAR
- SU İTİCİ ÖZELLİKLİ
- DIŞTAN FERMUARLI YAN CEP
- GÖĞÜSTE DIŞTAN FERMUARLI CEP



# İŞ ELBİSELERİ



## SARI YÜKSEK GÖRÜNÜMLÜ KABAN

- -ÇİT ÇİT KAPAMALI
- -FERMUAR DİK YAKALI
- -FERMUARLI ÇIKMALI
- -KULAKLI ÇİTÇİT KAPAMALI KAPÜŞONLU
- -KAPÜŞON İÇİ ASTARLI
- -İÇİ 150 GR/M KAPİTONE ELYAFLI
- -ÇİFT RENKLİ
- -GÖĞÜSTE SIRT TA ETEK UCUNDA , KOLLARDA VE ARKADA 5 CM REFLEKTİF BANTLI
- -ÖNDE RÜZGARLIKLA GİZLENMİŞ FERMUARLI DERİN CEP
- -SOL İÇTE 1 CEPLİ
- -BONDİT 190 GR/M



## REFLEKTİF BANTLI BONDİT MONT

- -ÖNÜ SU PATLI
- -FERMUARLI
- -ÇİTÇİT KAPAMALI
- -GÖĞÜSTE VE SIRT TA NEON RENK ROBA
- -İÇİ 150 GRM KAPİTONE ELYAFLI
- -BELİ KEMERLİ YANLARDAN LASTİKLİ
- -KOL UCU RİBANALI
- -GÖĞÜSTE VE SIRT TA 3 SANTİM REFLEKTİF BANT
- -KOLLARDA ARKADA ÖZEL REFLEKTÖRLÜ
- -SOL İÇTE BİR CEPLİ
- -ÖNDE İKİ ADET FİLOTA CEPLİ
- -SU İTİCİLİ
- -190 GRM
- -%100 POLYASTER





# İŞ ELBİSELERİ

## SARI YÜKSEK GÖRÜNÜMLÜ KABAN



## REFLEKTİF BANTLI BONDİT MONT

- -ÖNÜ SU PATLI
- -FERMUARLI
- -ÇITÇIT KAPAMALI
- -GÖĞÜSTE VE SIRTTA NEON RENK ROBA
- -İÇİ 150 GRM KAPİTONE ELYAFLI
- -BELİ KEMERLİ YANLARDAN LASTİKLİ
- -KOL UCU RİBANALI
- -GÖĞÜSTE VE SIRTTA 3 SANTİM REFLEKTİF BANT
- -KOLLARDA ARKADA ÖZEL REFLEKTÖRLÜ
- -SOL İÇTE BİR CEPLİ
- -ÖNDE İKİ ADET FİLOTA CEPLİ
- -SU İTİCİLİ
- -190 GRM
- -%100 POLYASTER



# İŞ ELBİSELERİ

## SARI YÜKSEK GÖRÜNÜMLÜ KABAN



## REFLEKTİF BANTLI BONDİT MONT



- -ÖNÜ SU PATLI
- -FERMUARLI
- -ÇİTÇİT KAPAMALI
- -GÖĞÜSTE VE SIRTTA NEON RENK ROBA
- -İÇİ 150 GRM KAPİTONE ELYAFLI
- -BELİ KEMERLİ YANLARDAN LASTİKLİ
- -KOL UCU RİBANALI
- -GÖĞÜSTE VE SIRTTA 3 SANTİM REFLEKTİF BANT
- -KOLLARDA ARKADA ÖZEL REFLEKTÖRLÜ
- -SOL İÇTE BİR CEPLİ
- -ÖNDE İKİ ADET FİLOTA CEPLİ
- -SU İTİCİLİ
- -190 GRM
- -%100 POLYASTER





# İŞ ELBİSELERİ

## OXFORD TURUNCU YELEK



- -ÖNDE İKİ KAPAKLI CEP
- -GÖĞÜSTE İKİ ADET KAPAKLI CEP
- -SOL İÇTE BİR CEP
- İÇİ 150 GR/M KAPITONE ELYAFLI
- GÖĞÜS VE SIRTTA 5 SANTİM REFLEKTİF BANT

## BONDİT İÇİ POLARLI YELEK



- %100 POLY.
- 190 GR
- SU İTİCİLİ
- İÇİ 150 GR ELYAF
- 180 GR POLAR
- YANDA 2 TANE FLOTA CEP
- BOYDAN FERMUARLI
- İÇTE 1 ADET YAPIŞTIRMA CEP



# İŞ ELBİSELERİ

## TURKUAZ KAPÜŞONLU KABAN



- SOTİNA KUMAŞ
- 180 GR/M
- İÇİ 150 GR/M ELYAF
- 180 GR/M POLAR
- REFLEKTİF BANTLI
- KAPÜŞONLU
- FERMUARLI
- ÇITÇIT KAPAMALI

## ROBALI TURUNCU LACİVERT MONT





# TSHIRT & SWEATSHIRT



## BASIC YAKA TSHIRT

- KISA KOL
- -30/1 SÜPREM
- -150 GRM
- -94 100 CM
- %100 COTTON



# TSHIRT & SWEATSHIRT



## KAPÜŞONLÜ SWEASHIRT

- ÜÇ İPLİK PENYE
- 320 GRM
- 175 CM
- %65 COTTON,%35 POLYASTER
- ÖNDE KANGURU CEP



## YARIM FERMUARLI SWEATHIRT

- UZUN KOL
- 20/10 İKİ İPLİK
- 280 GR
- %100 COTTON
- ŞARDONLU
- YARIM FERMUAR





ÜRÜNLER

# POLO PİKE TSHIRT



## POLO YAKA TSHİRTLER

- POLO YAKA
- KISA KOLLU
- ÖNDE 2 DÜĞMELİ PAT
- KUMAŞ: %100 PAMUK
- 195 GR/M<sup>2</sup>



# HASTANE & TEMİZLİK



## ALPAKA BELDEN PANTOLON

- %75 POLY.
- %25 VİSKON
- 175/185 GRAM
- 150 CM
- BEL LASTİKLİ
- ALPAKA KUMAŞ



## ALPAKA REFLEKTÖRLÜ PANTOLON

- %75 POLY.
- %25 VİSKON
- 175/185 GRAM
- 150 CM
- BEL LASTİKLİ
- ALPAKA KUMAŞ





# HASTANE VE TEMİZLİK



## TURUNCU ALPAKA REFLEKTÖRLÜ CEPSİZ ÖNLÜK

- ALPAKA KUMAŞ
- %75 POLY %25 VİSKON
- 185 GR/M
- ÖNÜ ÇİTÇİTLİ
- UZUN KOL



## BEYAZ ALPAKA ÖNLÜK



# HASTANE & TEMİZLİK



## ALT VE ÜST LACİVERT ALPAKA TAKIM

- TERRY COTTON KUMAŞ
- %63 PAMUK %37 POLY
- 110 GR/M
- ZARF YAKA
- SOL GÖĞÜS CEPLİ
- PANTOLON BEL LASTİKLİ



## MAVİ BAYAN GÖMLEK

- OXFORD KUMAŞ
- %50 POLY %50 PAMUK
- 140 GR/M
- ÖNÜ DÜĞMELİ
- UZUN KOL





# HASTANE & TEMİZLİK

## ALT VE ÜST BEYAZ ALPAKA TAKIM



- TERRY COTTON KUMAŞ
- %63 PAMUK %37 POLY
- 110 GR/M
- ZARF YAKA
- SOL GÖĞÜS CEPLİ
- PANTOLON BEL LASTİKLİ

## BEYAZ BOYDAN BAĞLAMALI ÖNLÜK



- BOYDAN BAĞLAMALI
- ALPAKA ÖNLÜK



ÜRÜNLER

# AŞÇI KIYAFETLERİ



## AŞÇI TAKIMI

- %75 POLY.
- %25 VİSKON
- 175/185 GRAM
- 150 CM
- BEL LASTİKLİ
- ALPAKA KUMAŞ






# AŞÇI VE GARSON



## ALPAKA BELDEN PANTOLON

- %75 POLY.
- %25 VİSKON
- 175/185 GRAM
- 150 CM
- BEL LASTİKLİ
- ALPAKA KUMAŞ



## AŞÇI PANTOLONU

- PİTUKARE PİJAMA PANTALON
- %75 POLY.
- %25 VİSKON
- 175 GR/M



# İŞ AYAKKABISI



## CLASS-X 10



- PU/PU DIŞ TABAN
- YÜKSEK KALİTE 1.8-2.0 MM
- DANA BASKILI VİDALA DERİ SAYA
- NEFES ALABİLİR TEKSTİL ASTAR
- %50 DAHA HAFİF 200J KOMPOZİT BURUN
- KEVLAR ARA TABAN (OPSİYONEL)
- AYAK ANATOMİSİNE UYGUN İÇ TABAN

## CLASS-X 12



- PU/PU DIŞ TABAN
- 1.8-2.0 MM SÜET DERİ SAYA
- NEFES ALABİLİR TEKSTİL ASTAR
- %50 DAHA HAFİF 200J KOMPOZİT BURUN
- KEVLAR ARA TABAN (OPSİYONEL)
- AYAK ANATOMİSİNE UYGUN İÇ TABAN

## OIL-X 00



- PU/PU DIŞ TABAN
- YÜKSEK KALİTELİ, SUYA DAYANIKLI
- 1.8 MM MİKROFİBER SAYA
- HAVA ALABİLİR TEKSTİL ASTAR
- %50 DAHA HAFİF KOMPOZİT BURUN
- KEVLAR ARA TABAN (OPSİYONEL)
- ESD DIŞ TABAN (OPSİYONEL)
- YÜKSEK DANSTE ESD KARBON İÇ TABANLIK
- 35 / 48 NUMARA ARALIĞI





# İŞ AYAKKABISI



## COMBO-X 100

- PU/PU DIŞ TABAN
- YÜKSEK KALİTELİ, SUYA DAYANIKLI
- 1.8 MM SÜET MİKROFİBER SAYA
- HAVA ALABİLİR TEKSTİL ASTAR
- %50 DAHA HAFİF KOMPOZİT BURUN
- KEVLAR ARA TABAN (OPSİYONEL)
- ESD DIŞ TABAN (OPSİYONEL)
- YÜKSEK DANSTE ESD KARBON İÇ TABANLIK



## COMBO-X 110 W

- PU/PU DIŞ TABAN
- YÜKSEK KALİTELİ, 1.8 MM SÜET MİKROFİBER SAYA
- HAVA ALABİLİR TEKSTİL ASTAR
- %50 DAHA HAFİF KOMPOZİT BURUN
- KEVLAR ARA TABAN (OPSİYONEL)
- ESD DIŞ TABAN (OPSİYONEL)
- YÜKSEK DANSTE ESD KARBON İÇ TABANLIK



## CLASS-X 50

- PU/PU DIŞ TABAN
- YÜKSEK KALİTE 1.8-2.0 MM
- DANA VİDALA DERİ SAYA
- NEFES ALABİLİR TEKSTİL ASTAR
- %50 DAHA HAFİF 200J KOMPOZİT BURUN
- KEVLAR ARA TABAN (OPSİYONEL)
- AYAK ANATOMİSİNE UYGUN İÇ TABAN
- 35 / 48 NUMARA ARALIĞI



# İŞ AYAKKABISI

Bmes®

## SÜET GRİ 1453



- ÇELİK BURUNLU
- ÇELİK ARA TABAN FONKSİYONEL
- 200J DARBEYE DAYANIKLI
- TENEFFÜS EDEBİLEN DERİ
- ANTİSTATİK
- AŞINMAYA, KAYMAYA DİRENÇLİ
- ŞOK EMİCİ TOPUK
- ELEKTRO-STATİK BOŞALIM
- PU TABAN
- TEK DANSİTE
- SRA TABAN

## 571 S2 DERİ BAĞCIKLI



- ÇELİK BURUNLU
- ÇELİK ARA TABAN FONKSİYONEL
- 200J DARBEYE DAYANIKLI
- TENEFFÜS EDEBİLEN DERİ
- ANTİSTATİK
- AŞINMAYA, KAYMAYA DİRENÇLİ
- ŞOK EMİCİ TOPUK
- ELEKTRO-STATİK BOŞALIM
- PU TABAN
- TEK DANSİTE
- SRA TABAN

## 1071 S2 BOT



- ÇELİK BURUNLU
- ÇELİK ARA TABAN FONKSİYONEL
- 200J DARBEYE DAYANIKLI
- TENEFFÜS EDEBİLEN DERİ
- ANTİSTATİK
- AŞINMAYA, KAYMAYA DİRENÇLİ
- ŞOK EMİCİ TOPUK
- ELEKTRO-STATİK BOŞALIM
- PU TABAN
- TEK DANSİTE
- SRA TABAN





# GÜVENLİK KIYAFETLERİ



## ZABITA YELEĞİ

- -BONDİT KUMAŞ
- -ÖNÜ FERMUARLI
- -YANLARDA ROBA
- -OMUZLARDA ÖNDE VE ARKADA 2 CM REFLEKTÖR
- -ETEK UCUNDA 5 CM REFLEKTÖR
- -YANDAN CEPLİ
- -SAĞ GÖĞÜSTE NAKIŞ
- -ARKADA NAKIŞ
- -İÇİ 150 GR/M KAPITONE
- -SOL İÇTE 1 CEP



## ERKEK İŞ GÖMLEĞİ

- %DACRON KUMAŞ
- -%80 POLY.
- -%20 PAMUK



ÜRÜNLER

# POLO SWET



## YAKALI SWEATSHIRT

- -İKİ İPLİK
- -0 YAKA
- -KOL UCU RİBANA
- -280 GR/M
- -100CM
- -%100 PAMUK





ÜRÜNLER

# REFLEKTİFLİ TSHIRT



REFLEKTİFLİ TSHIRTLERDE MEVCUTTUR!!!!



## SANDİVİÇ SİPERLİ ŞAPKA

- 16/12
- GABARDİN
- 245 GR /M
- %100 PAMUK
- 5 PARÇA
- ÖNDE SANDİVİÇ SİPER
- TEPE DE KAPLAMA DÜĞME
- ARKADA CIRT



# GÜVENLİK KIYAFETİ



SOFTSHELL GÜVENLİK MONT




ÖZEL GÜVENLİK KABAN





# İŞ GÜVENLİĞİ

## KORUYUCU GÖZLÜK



## CAMCI ELDİVENİ



- ÜSTÜ NİTRİL
- -İÇİ KAVUŞUK
- -KESİLMELERE KARŞI DİRENÇLİ



# İŞ GÜVENLİĞİ

## NİTRİL KIRMIZI ELDİVEN



- NİTRİL ELDİVEN
- -İÇİ SİYAH NİTRİL KAPLAMA

## BARET



- DEĞİŞTİRİLEBİLİR PLASTİK TER BANDI
- İÇLİK 180° DÖNDÜRÜLEREK ÖNÜ ARKADAYA GELECEK ŞEKİLDE KULLANBİLİR.
- AĞIRLIK 330G







# Evre İş Elbiseleri

TEKSTİL & PROMOSYON

☎ 0216 642 00 44

📷 evretekstil

📘 evretekstil

✉ siparis@evretekstil.com.tr

🌐 www.evretekstil.com

📍 ÇEKMEKÖY/İSTANBUL MERKEZ MAH.  
PİRİ REİS CAD. 30/A